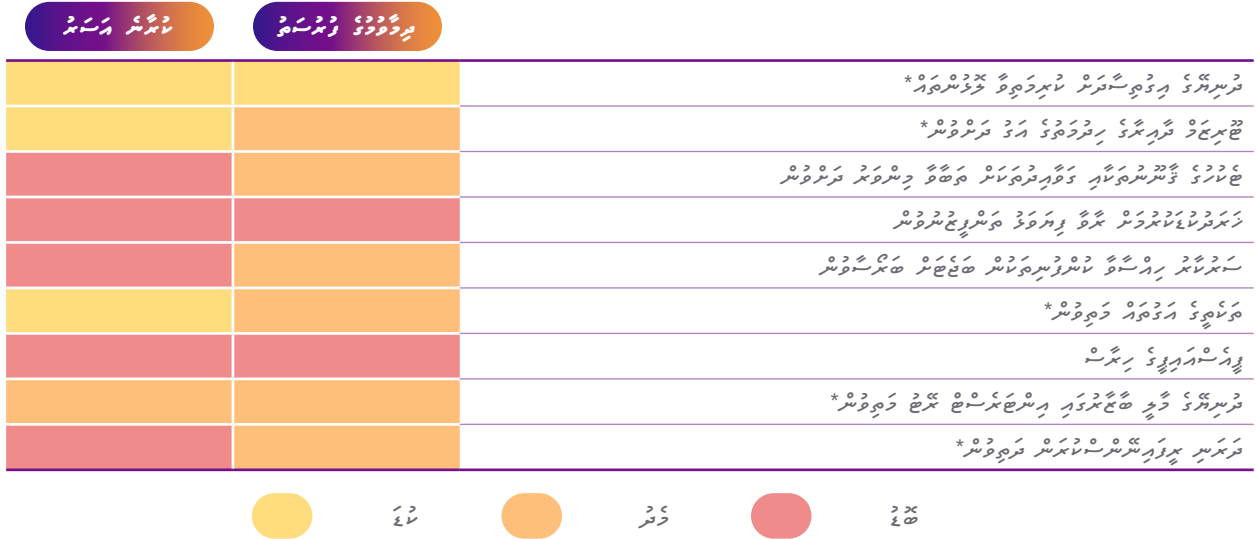


קובץ 6.1: היא מוכנה ונסוה רמת גבוהה



מקור: *1. ב. רמתה נבנה מבחינת הבנת ותגובה לתקשורת שמועית וכתובה. מדרגים ג. רמתה נבנה מבחינת הבנת ותגובה לתקשורת שמועית וכתובה. רמתה נבנה מבחינת הבנת ותגובה לתקשורת שמועית וכתובה.

התוכנית מיועדת לתלמידי בית הספר, ומטרתה העיקרית היא להעניק להם את כל הכלים והמיומנויות הדרושים להבנת ותגובה לתקשורת שמועית וכתובה. התוכנית מתמקדת בהגדלת מודעות התלמידים למבנים השונים של השפה, ולקשרים שבין המבנים הללו לבין משמעותם. התוכנית מיועדת לתלמידי בית הספר, ומטרתה העיקרית היא להעניק להם את כל הכלים והמיומנויות הדרושים להבנת ותגובה לתקשורת שמועית וכתובה. התוכנית מתמקדת בהגדלת מודעות התלמידים למבנים השונים של השפה, ולקשרים שבין המבנים הללו לבין משמעותם.

התוכנית מיועדת לתלמידי בית הספר, ומטרתה העיקרית היא להעניק להם את כל הכלים והמיומנויות הדרושים להבנת ותגובה לתקשורת שמועית וכתובה. התוכנית מתמקדת בהגדלת מודעות התלמידים למבנים השונים של השפה, ולקשרים שבין המבנים הללו לבין משמעותם. התוכנית מיועדת לתלמידי בית הספר, ומטרתה העיקרית היא להעניק להם את כל הכלים והמיומנויות הדרושים להבנת ותגובה לתקשורת שמועית וכתובה.

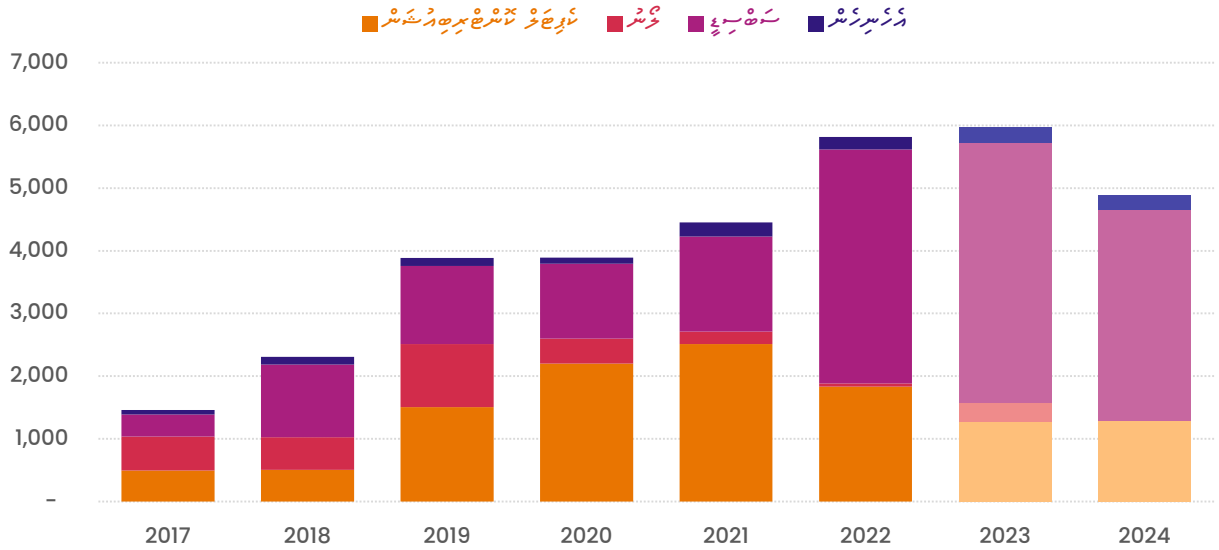
2. מיומנויות רבות

2.1 תוכנית הדיבור והכתיבה והקריאה והאזנה

התוכנית מיועדת לתלמידי בית הספר, ומטרתה העיקרית היא להעניק להם את כל הכלים והמיומנויות הדרושים להבנת ותגובה לתקשורת שמועית וכתובה. התוכנית מתמקדת בהגדלת מודעות התלמידים למבנים השונים של השפה, ולקשרים שבין המבנים הללו לבין משמעותם. התוכנית מיועדת לתלמידי בית הספר, ומטרתה העיקרית היא להעניק להם את כל הכלים והמיומנויות הדרושים להבנת ותגובה לתקשורת שמועית וכתובה. התוכנית מתמקדת בהגדלת מודעות התלמידים למבנים השונים של השפה, ולקשרים שבין המבנים הללו לבין משמעותם.

6.3: סכומי הוצאות דיגיטליות ממוינתות

הוצאות דיגיטליות ממוינתות, מיליון שקלים



הוצאות דיגיטליות ממוינתות, מיליון שקלים

הוצאות דיגיטליות ממוינתות הן הוצאות שניתנות לזיהוי ישיר, הן באמצעות כלי מדידה דיגיטליים או באמצעות שיטות סטטיסטיות. הוצאות אלו כוללות: פרסום דיגיטלי, תוכן דיגיטלי, שיווק דיגיטלי, ופיתוח דיגיטלי. הוצאות אלו הן חיוניות להצלחה דיגיטלית של החברה, והן מאפשרות לנו להגיע לקהל היעד שלנו בצורה יעילה ומוינתת. הוצאות אלו הן חיוניות גם לביצוע מטרותינו האסטרטגיות, ולשיפור תוצאותנו הכלכליות. הוצאות אלו הן חיוניות גם לביצוע מטרותינו האסטרטגיות, ולשיפור תוצאותנו הכלכליות.

הוצאות דיגיטליות ממוינתות הן הוצאות שניתנות לזיהוי ישיר, הן באמצעות כלי מדידה דיגיטליים או באמצעות שיטות סטטיסטיות. הוצאות אלו כוללות: פרסום דיגיטלי, תוכן דיגיטלי, שיווק דיגיטלי, ופיתוח דיגיטלי. הוצאות אלו הן חיוניות להצלחה דיגיטלית של החברה, והן מאפשרות לנו להגיע לקהל היעד שלנו בצורה יעילה ומוינתת. הוצאות אלו הן חיוניות גם לביצוע מטרותינו האסטרטגיות, ולשיפור תוצאותנו הכלכליות. הוצאות אלו הן חיוניות גם לביצוע מטרותינו האסטרטגיות, ולשיפור תוצאותנו הכלכליות.

הוצאות דיגיטליות ממוינתות הן הוצאות שניתנות לזיהוי ישיר, הן באמצעות כלי מדידה דיגיטליים או באמצעות שיטות סטטיסטיות. הוצאות אלו כוללות: פרסום דיגיטלי, תוכן דיגיטלי, שיווק דיגיטלי, ופיתוח דיגיטלי. הוצאות אלו הן חיוניות להצלחה דיגיטלית של החברה, והן מאפשרות לנו להגיע לקהל היעד שלנו בצורה יעילה ומוינתת. הוצאות אלו הן חיוניות גם לביצוע מטרותינו האסטרטגיות, ולשיפור תוצאותנו הכלכליות. הוצאות אלו הן חיוניות גם לביצוע מטרותינו האסטרטגיות, ולשיפור תוצאותנו הכלכליות.

הוצאות דיגיטליות ממוינתות הן הוצאות שניתנות לזיהוי ישיר, הן באמצעות כלי מדידה דיגיטליים או באמצעות שיטות סטטיסטיות. הוצאות אלו כוללות: פרסום דיגיטלי, תוכן דיגיטלי, שיווק דיגיטלי, ופיתוח דיגיטלי. הוצאות אלו הן חיוניות להצלחה דיגיטלית של החברה, והן מאפשרות לנו להגיע לקהל היעד שלנו בצורה יעילה ומוינתת. הוצאות אלו הן חיוניות גם לביצוע מטרותינו האסטרטגיות, ולשיפור תוצאותנו הכלכליות. הוצאות אלו הן חיוניות גם לביצוע מטרותינו האסטרטגיות, ולשיפור תוצאותנו הכלכליות.

2022 2023 2024

3.4 2022 2023 2024

2022 2023 2024

2022 2023 2024

3.3 2022 2023 2024

2022 2023 2024

6.4 2024 2024 2024

2024 2024 2024

| 2024 2024 2024 | 2024 2024 2024 | 2024 2024 2024 | 2024 2024 2024 |
|----------------|----------------|----------------|----------------|
| 33,547.0 | 33,547.0 | 33,547.0 | 2024 2024 2024 |
| 49,455.8 | 48,539.3 | 47,622.7 | 2024 2024 2024 |
| 3,409.3 | 2,833.4 | 2,257.5 | 2024 2024 2024 |
| 2,491.4 | 2,245.0 | 1,998.5 | 2024 2024 2024 |
| 318.7 | 224.5 | 130.3 | 2024 2024 2024 |
| (15,908.8) | (14,992.2) | (14,075.7) | 2024 2024 2024 |
| (1,833.1) | (916.6) | - | 2024 2024 2024 |

2024 2024 2024

2024 2024 2024

2024 2024 2024

4. 2024 2024 2024

4.1 2024 2024 2024

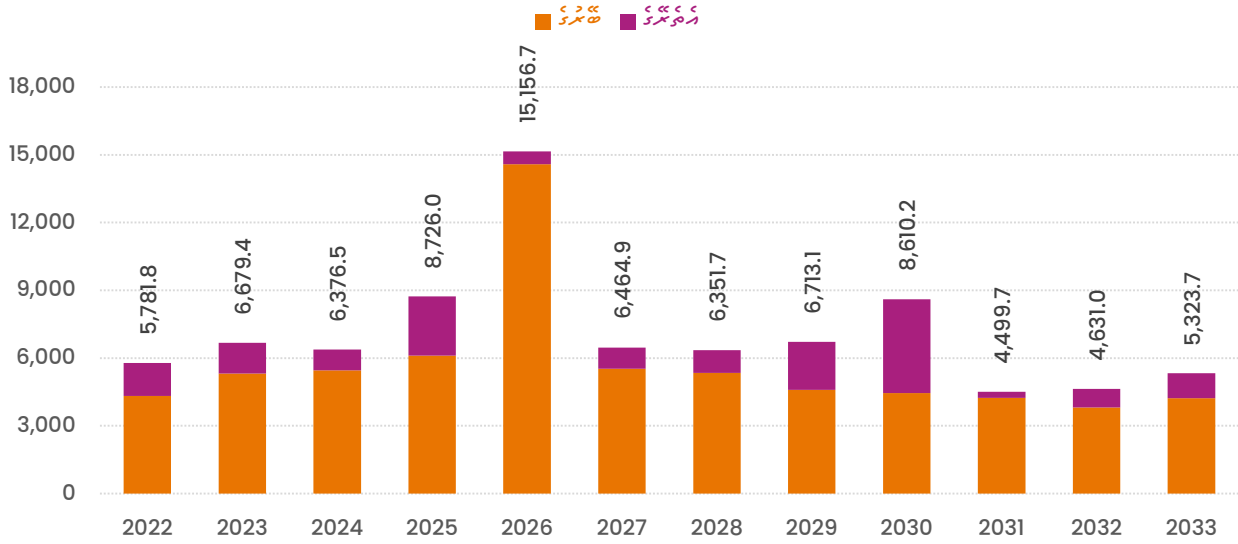
2022 2022 2022

4.2 2024 2024 2024

2024 2024 2024

مجموعه 6.5: ارزش بودجه‌های عمرانی و خدماتی در استان خراسان جنوبی در سال 2022 و سالهای آینده

در واحد میلیارد ریال



منبع: گزارش بودجه استان خراسان جنوبی

این نمودار نشان می‌دهد که بودجه‌های عمرانی و خدماتی در استان خراسان جنوبی در سال 2026 به بیشترین میزان خود می‌رسد. این افزایش بودجه‌ها عمدتاً به دلیل افزایش بودجه‌های عمرانی است که در سال 2026 به بیش از 14 هزار میلیارد ریال می‌رسد. بودجه‌های خدماتی نیز در سال 2026 به بیش از 1 هزار میلیارد ریال می‌رسد. این افزایش بودجه‌ها نشان‌دهنده توجه ویژه دولت به توسعه زیرساخت‌ها و خدمات در استان خراسان جنوبی است.