

# הדיגיטליות והתחבורה

## רקע

- מדיניות הדיגיטליות והתחבורה של ממשלת ישראל 2023-2027, אשר נכנסה לתוקף ב-2024, מפרטת את המטרות והמדיניות של ממשלת ישראל בתחומים אלו. מטרת המדיניות היא להבטיח את התחבורה הדיגיטלית והתחבורה הדיגיטלית, ולהבטיח את התחבורה הדיגיטלית והתחבורה הדיגיטלית.
- ב-2024, ממשלת ישראל תממן את התחבורה הדיגיטלית והתחבורה הדיגיטלית, ולהבטיח את התחבורה הדיגיטלית והתחבורה הדיגיטלית.
- ב-2024, ממשלת ישראל תממן את התחבורה הדיגיטלית והתחבורה הדיגיטלית, ולהבטיח את התחבורה הדיגיטלית והתחבורה הדיגיטלית.
- מדיניות הדיגיטליות והתחבורה של ממשלת ישראל 2023-2027, אשר נכנסה לתוקף ב-2024, מפרטת את המטרות והמדיניות של ממשלת ישראל בתחומים אלו. מטרת המדיניות היא להבטיח את התחבורה הדיגיטלית והתחבורה הדיגיטלית, ולהבטיח את התחבורה הדיגיטלית והתחבורה הדיגיטלית.

המדיניות הדיגיטלית והתחבורה של ממשלת ישראל 2023-2027, אשר נכנסה לתוקף ב-2024, מפרטת את המטרות והמדיניות של ממשלת ישראל בתחומים אלו. מטרת המדיניות היא להבטיח את התחבורה הדיגיטלית והתחבורה הדיגיטלית, ולהבטיח את התחבורה הדיגיטלית והתחבורה הדיגיטלית.

ב-2023, ממשלת ישראל תממן את התחבורה הדיגיטלית והתחבורה הדיגיטלית, ולהבטיח את התחבורה הדיגיטלית והתחבורה הדיגיטלית. מטרת המדיניות היא להבטיח את התחבורה הדיגיטלית והתחבורה הדיגיטלית, ולהבטיח את התחבורה הדיגיטלית והתחבורה הדיגיטלית.

## 1. מטרות

המטרות של המדיניות הדיגיטלית והתחבורה של ממשלת ישראל 2023-2027, אשר נכנסה לתוקף ב-2024, הן להבטיח את התחבורה הדיגיטלית והתחבורה הדיגיטלית, ולהבטיח את התחבורה הדיגיטלית והתחבורה הדיגיטלית. מטרת המדיניות היא להבטיח את התחבורה הדיגיטלית והתחבורה הדיגיטלית, ולהבטיח את התחבורה הדיגיטלית והתחבורה הדיגיטלית.



در سال 2022، سهم انرژی تجدیدپذیر در تولید برق 5.2 درصد بود. در سال 2023، سهم انرژی تجدیدپذیر در تولید برق 7.7 درصد بود. در سال 2024، سهم انرژی تجدیدپذیر در تولید برق 19.9 درصد بود. در سال 2025، سهم انرژی تجدیدپذیر در تولید برق 20.2 درصد بود. در سال 2026، سهم انرژی تجدیدپذیر در تولید برق 20.5 درصد بود.

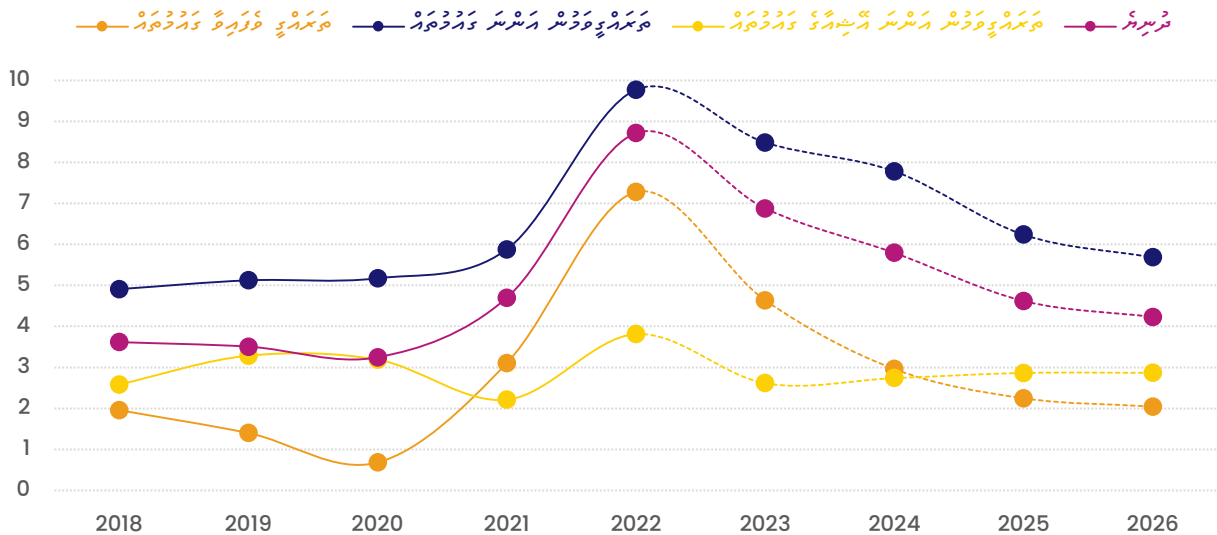
در سال 2022، سهم انرژی تجدیدپذیر در تولید برق 5.2 درصد بود. در سال 2023، سهم انرژی تجدیدپذیر در تولید برق 7.7 درصد بود. در سال 2024، سهم انرژی تجدیدپذیر در تولید برق 19.9 درصد بود. در سال 2025، سهم انرژی تجدیدپذیر در تولید برق 20.2 درصد بود. در سال 2026، سهم انرژی تجدیدپذیر در تولید برق 20.5 درصد بود.

در سال 2022، سهم انرژی تجدیدپذیر در تولید برق 5.2 درصد بود. در سال 2023، سهم انرژی تجدیدپذیر در تولید برق 7.7 درصد بود. در سال 2024، سهم انرژی تجدیدپذیر در تولید برق 19.9 درصد بود. در سال 2025، سهم انرژی تجدیدپذیر در تولید برق 20.2 درصد بود. در سال 2026، سهم انرژی تجدیدپذیر در تولید برق 20.5 درصد بود.

در سال 2022، سهم انرژی تجدیدپذیر در تولید برق 5.2 درصد بود. در سال 2023، سهم انرژی تجدیدپذیر در تولید برق 7.7 درصد بود. در سال 2024، سهم انرژی تجدیدپذیر در تولید برق 19.9 درصد بود. در سال 2025، سهم انرژی تجدیدپذیر در تولید برق 20.2 درصد بود. در سال 2026، سهم انرژی تجدیدپذیر در تولید برق 20.5 درصد بود.

شکل 1.2: سهم انرژی تجدیدپذیر در تولید برق

در سال 2022

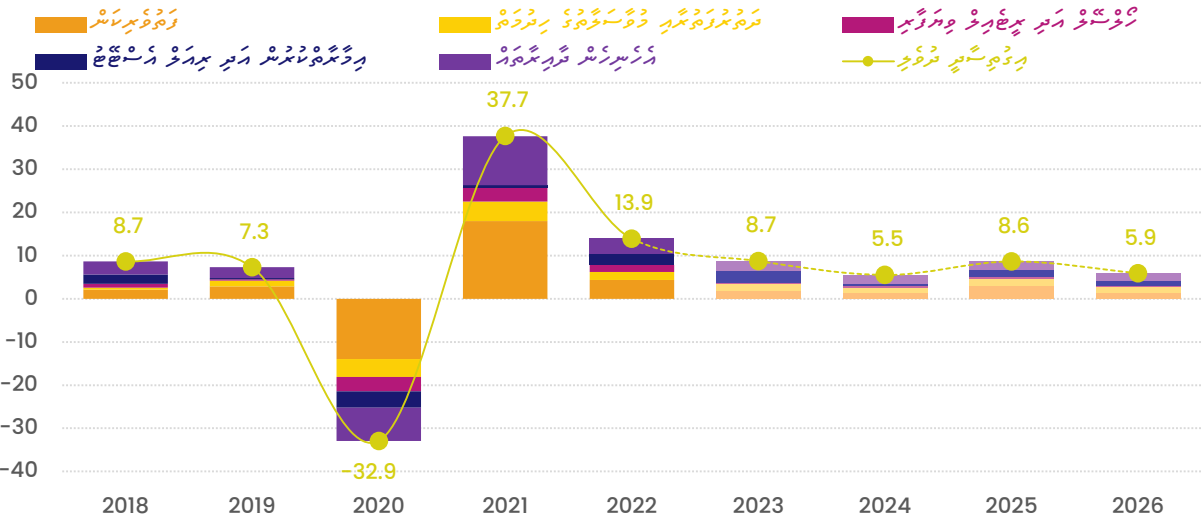


منبع: گزارش توسعه انرژی تجدیدپذیر در ایران



### مردودهای مالیاتی و مالیاتی در سال ۱۴۰۳: ۱.۳

درصد از کل



منبع: مرکز پژوهش‌های مجلس شورای اسلامی، «توسعه مالیاتی و مالیاتی در سال ۱۴۰۳»

در سال ۱۴۰۳، درآمد مالیاتی و مالیاتی از ۱۱۴.۶ درصد از کل درآمد ناخالص داخلی (GDP) در سال ۱۴۰۲ به ۷.۸ درصد کاهش یافته است. این کاهش عمدتاً به دلیل کاهش درآمد مالیاتی و مالیاتی است که در سال ۱۴۰۲ به ۳.۰ درصد از کل درآمد ناخالص داخلی (GDP) رسیده است. در سال ۱۴۰۳، درآمد مالیاتی و مالیاتی از ۱۱۴.۶ درصد از کل درآمد ناخالص داخلی (GDP) در سال ۱۴۰۲ به ۷.۸ درصد کاهش یافته است. این کاهش عمدتاً به دلیل کاهش درآمد مالیاتی و مالیاتی است که در سال ۱۴۰۲ به ۳.۰ درصد از کل درآمد ناخالص داخلی (GDP) رسیده است.

در سال ۱۴۰۳، درآمد مالیاتی و مالیاتی از ۱۱۴.۶ درصد از کل درآمد ناخالص داخلی (GDP) در سال ۱۴۰۲ به ۷.۸ درصد کاهش یافته است. این کاهش عمدتاً به دلیل کاهش درآمد مالیاتی و مالیاتی است که در سال ۱۴۰۲ به ۳.۰ درصد از کل درآمد ناخالص داخلی (GDP) رسیده است. در سال ۱۴۰۳، درآمد مالیاتی و مالیاتی از ۱۱۴.۶ درصد از کل درآمد ناخالص داخلی (GDP) در سال ۱۴۰۲ به ۷.۸ درصد کاهش یافته است. این کاهش عمدتاً به دلیل کاهش درآمد مالیاتی و مالیاتی است که در سال ۱۴۰۲ به ۳.۰ درصد از کل درآمد ناخالص داخلی (GDP) رسیده است.

### مردودهای مالیاتی و مالیاتی در سال ۱۴۰۳: ۱.۱

درصد از کل

سال	مردودهای مالیاتی و مالیاتی	مردودهای مالیاتی و مالیاتی	مردودهای مالیاتی و مالیاتی	مردودهای مالیاتی و مالیاتی
2023	6.5	8.1	8.7	9.4
2024	5.2	5.0	5.5	6.0
2025	5.5	6.5	8.6	8.5
2026	-	5.9	5.9	5.9

منبع: مرکز پژوهش‌های مجلس شورای اسلامی، «توسعه مالیاتی و مالیاتی در سال ۱۴۰۳»

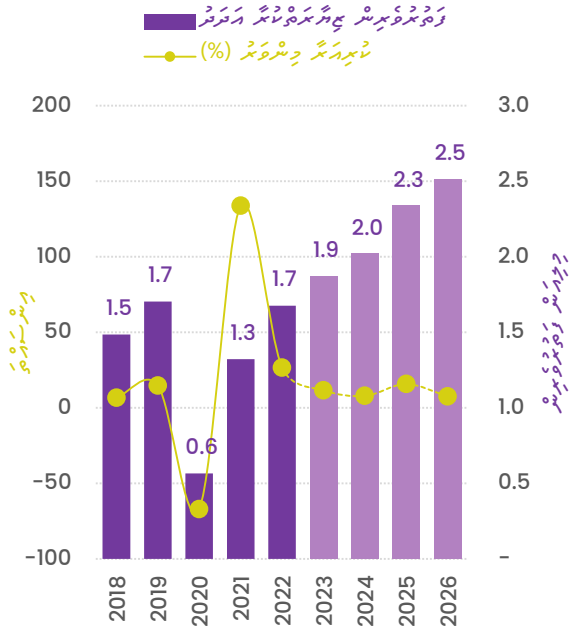




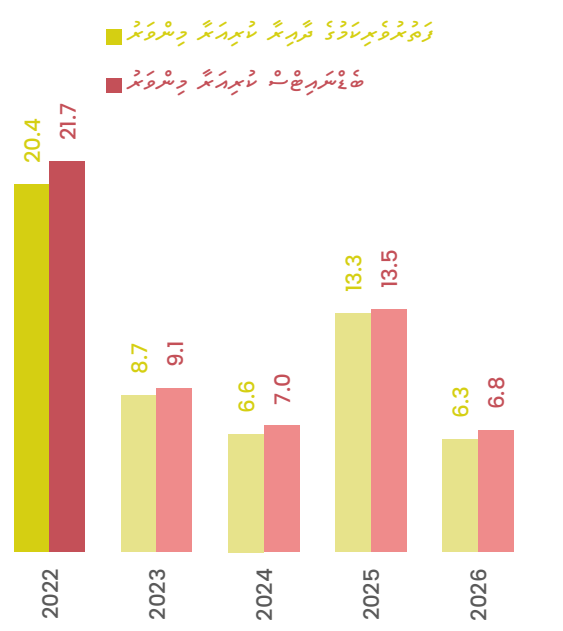
2024 2023 2022

2024 2023 2022

2024 2023 2022



2024 2023 2022



2024 2023 2022

2024 2023 2022

2024 2023 2022

2024 2023 2022

2024 2023 2022

2024 2023 2022







### 3.5 وضعیت صادرات

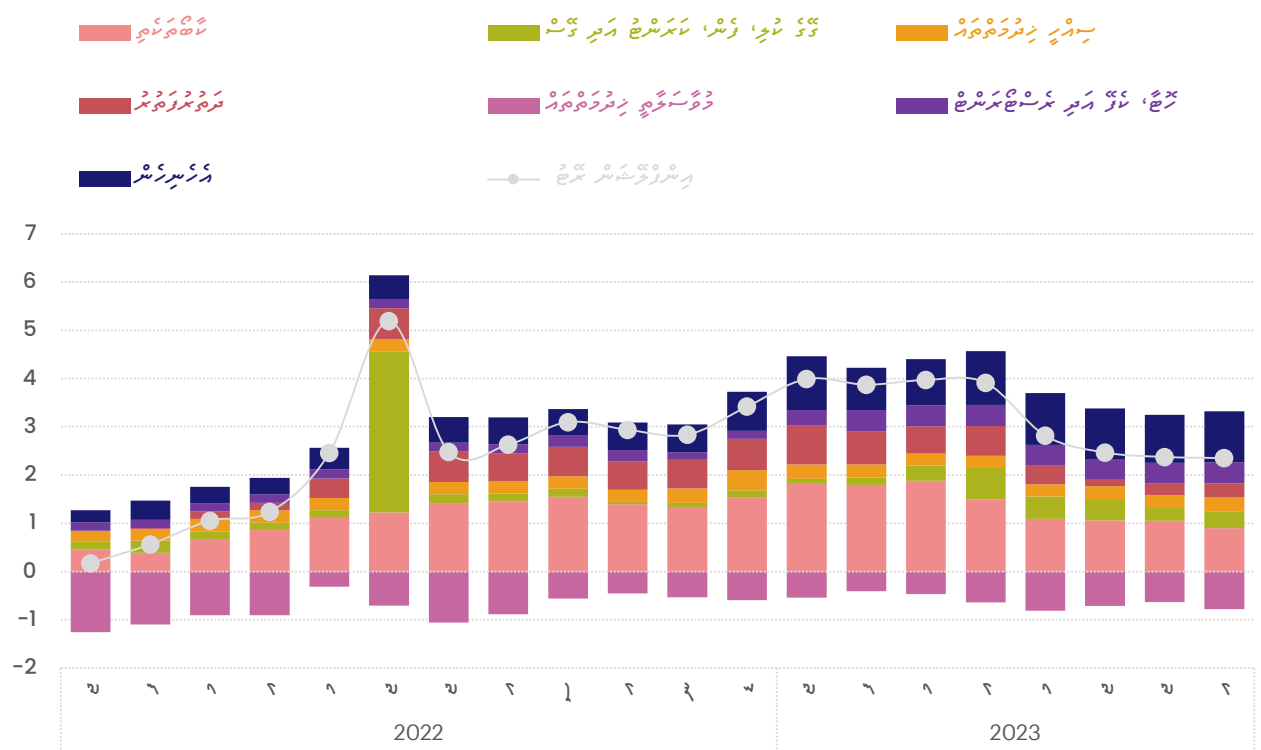
در صورتی که نرخ ارز و قیمت‌های جهانی، از ارزش‌های صادراتی کشور را کاهش دهد، وضعیت صادراتی کشور در سال ۱۴۰۳، نسبت به سال ۱۴۰۲، ۱.۹ درصد افزایش یافته است. در سال ۱۴۰۳، ارزش صادرات کشور ۱۹۰ میلیارد دلار بوده که نسبت به سال ۱۴۰۲، ۱۹ درصد افزایش یافته است. در سال ۱۴۰۳، ارزش صادرات کشور ۱۹۰ میلیارد دلار بوده که نسبت به سال ۱۴۰۲، ۱۹ درصد افزایش یافته است. در سال ۱۴۰۳، ارزش صادرات کشور ۱۹۰ میلیارد دلار بوده که نسبت به سال ۱۴۰۲، ۱۹ درصد افزایش یافته است.

7.9 درصد از ارزش صادرات کشور در سال ۱۴۰۳، از سوی بخش خدمات بوده است. در سال ۱۴۰۳، ارزش صادرات کشور ۱۹۰ میلیارد دلار بوده که نسبت به سال ۱۴۰۲، ۱۹ درصد افزایش یافته است. در سال ۱۴۰۳، ارزش صادرات کشور ۱۹۰ میلیارد دلار بوده که نسبت به سال ۱۴۰۲، ۱۹ درصد افزایش یافته است.

### 3.6 وضعیت ارزها

در سال ۱۴۰۳، ارزش ارزها ۸.۷ درصد افزایش یافته است. در سال ۱۴۰۳، ارزش ارزها ۸.۷ درصد افزایش یافته است. در سال ۱۴۰۳، ارزش ارزها ۸.۷ درصد افزایش یافته است. در سال ۱۴۰۳، ارزش ارزها ۸.۷ درصد افزایش یافته است.

### تجزیه و تحلیل تغییرات در ارزش صادرات کشور در سال ۱۴۰۳



منبع: مرکز آمار ایران، گزارشات اقتصادی



در سال 1,003.7 میلیارد ریال در استان خراسان جنوبی (پایه) سرمایه‌گذاری شد. در سال 2023 و در استان خراسان جنوبی 16.3 درصد از کل سرمایه‌گذاری در استان خراسان جنوبی در بخش عمرانی و خدماتی انجام شد. در سال 1,544.6 میلیارد ریال در استان خراسان جنوبی (پایه) سرمایه‌گذاری شد. در سال 2024 و در استان خراسان جنوبی 18.8 درصد از کل سرمایه‌گذاری در استان خراسان جنوبی در بخش عمرانی و خدماتی انجام شد.

در سال 2023 و در استان خراسان جنوبی 16.3 درصد از کل سرمایه‌گذاری در استان خراسان جنوبی در بخش عمرانی و خدماتی انجام شد. در سال 2022 و در استان خراسان جنوبی 18.8 درصد از کل سرمایه‌گذاری در استان خراسان جنوبی در بخش عمرانی و خدماتی انجام شد. در سال 2022 و در استان خراسان جنوبی 18.8 درصد از کل سرمایه‌گذاری در استان خراسان جنوبی در بخش عمرانی و خدماتی انجام شد. در سال 2022 و در استان خراسان جنوبی 18.8 درصد از کل سرمایه‌گذاری در استان خراسان جنوبی در بخش عمرانی و خدماتی انجام شد.

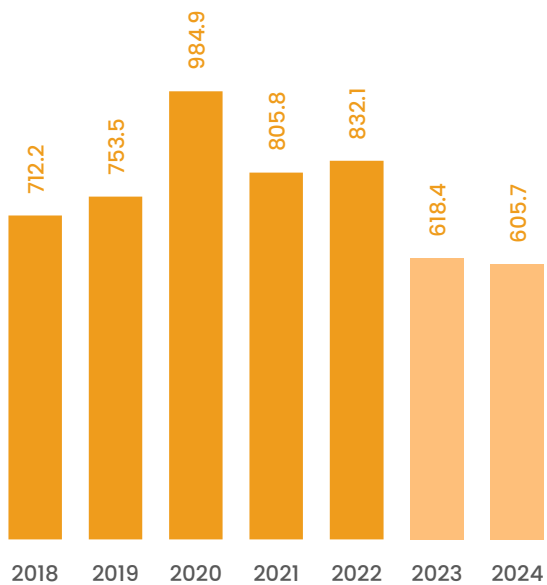
در استان خراسان جنوبی در بخش عمرانی و خدماتی در سال 2024 و در استان خراسان جنوبی 1.11 درصد از کل سرمایه‌گذاری در استان خراسان جنوبی در بخش عمرانی و خدماتی انجام شد. در سال 2024 و در استان خراسان جنوبی 1.11 درصد از کل سرمایه‌گذاری در استان خراسان جنوبی در بخش عمرانی و خدماتی انجام شد. در سال 2024 و در استان خراسان جنوبی 1.11 درصد از کل سرمایه‌گذاری در استان خراسان جنوبی در بخش عمرانی و خدماتی انجام شد.

### 3.7 بخش عمرانی و خدماتی

در سال 2023 و در استان خراسان جنوبی 16.3 درصد از کل سرمایه‌گذاری در استان خراسان جنوبی در بخش عمرانی و خدماتی انجام شد. در سال 2022 و در استان خراسان جنوبی 18.8 درصد از کل سرمایه‌گذاری در استان خراسان جنوبی در بخش عمرانی و خدماتی انجام شد.

#### 1.13: بخش عمرانی و خدماتی

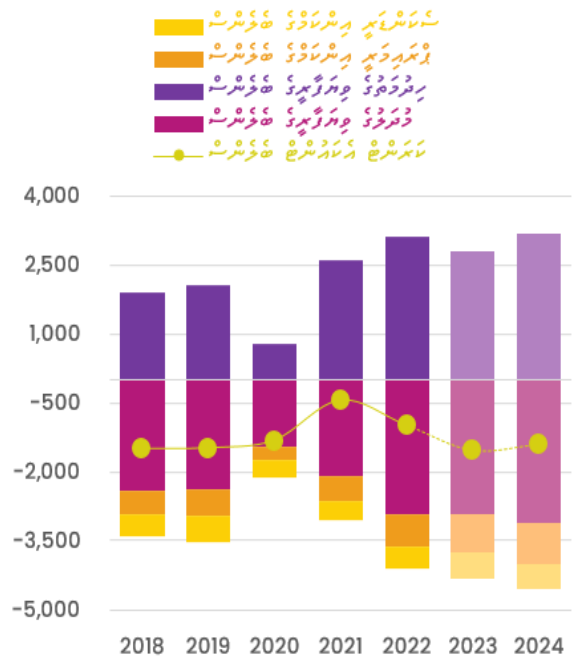
در استان خراسان جنوبی



منبع: اداره کل برنامه‌ریزی و مدیریت سرمایه‌گذاری استان خراسان جنوبی

#### 1.12: بخش عمرانی و خدماتی

در استان خراسان جنوبی



منبع: اداره کل برنامه‌ریزی و مدیریت سرمایه‌گذاری استان خراسان جنوبی

2023 2024 2022  
 4,192.6 4,604.6 1,637.6  
 1,676.2

2022 2023 2024  
 3,316.1 3,378.2 1.9  
 3,544.1

2022 2023 2024  
 618.4 605.7