



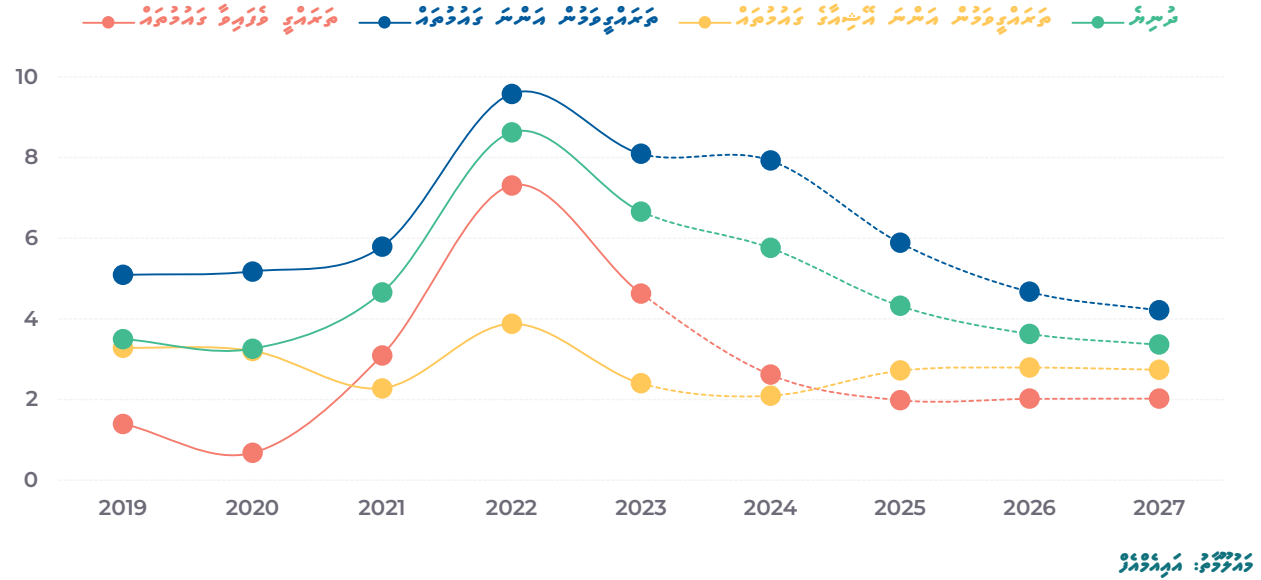






## کے 1.2: قومی پیداوار کی نمو اور آئندہ پیمانوں کی پیمائش

تقدیر شدہ



منبع: اگسٹ 2023

تعمیراتی شرح کی ترقی، اگست 2023 سے پہلے گھٹ رہی تھی اور یہ شرح گھٹا کر 1.4٪ تک پہنچ گئی۔ اس کا نتیجہ 2020ء میں کمزوری پیداوار کی نمو اور آئندہ پیمانوں کی پیمائش میں کمی ہے۔

تعمیراتی شرح کی ترقی، اگست 2023 سے پہلے گھٹ رہی تھی اور یہ شرح گھٹا کر 1.4٪ تک پہنچ گئی۔ اس کا نتیجہ 2020ء میں کمزوری پیداوار کی نمو اور آئندہ پیمانوں کی پیمائش میں کمی ہے۔

تعمیراتی شرح کی ترقی، اگست 2023 سے پہلے گھٹ رہی تھی اور یہ شرح گھٹا کر 1.4٪ تک پہنچ گئی۔ اس کا نتیجہ 2020ء میں کمزوری پیداوار کی نمو اور آئندہ پیمانوں کی پیمائش میں کمی ہے۔

تعمیراتی شرح کی ترقی، اگست 2023 سے پہلے گھٹ رہی تھی اور یہ شرح گھٹا کر 1.4٪ تک پہنچ گئی۔ اس کا نتیجہ 2020ء میں کمزوری پیداوار کی نمو اور آئندہ پیمانوں کی پیمائش میں کمی ہے۔

## 3. پروگراموں اور پالیسیوں کی پیمائش

### 3.1 قومی پیداوار کی نمو اور آئندہ پیمانوں کی پیمائش

2022ء میں 9.7٪ کی قومی پیداوار کی نمو اور آئندہ پیمانوں کی پیمائش 8.6٪ کی تھی اور یہ 2023ء میں 6.7٪ کی پیمائش تک گھٹ گیا ہے۔

2023ء میں 6.7٪ کی پیمائش اور آئندہ پیمانوں کی پیمائش 2.4٪ کی تھی اور یہ 2024ء میں 2.0٪ کی پیمائش تک گھٹ گیا ہے۔

2022 13.8 2023 4.7 2024 6.7 2025 1.8 2026 8.9 2027 1.9 2028 109.0 2029 7.4 2030 101.4

2022 13.8 2023 4.7 2024 6.7 2025 1.8 2026 8.9 2027 1.9 2028 109.0 2029 7.4 2030 101.4

2022 13.8 2023 4.7 2024 6.7 2025 1.8 2026 8.9 2027 1.9 2028 109.0 2029 7.4 2030 101.4

2022 13.8 2023 4.7 2024 6.7 2025 1.8 2026 8.9 2027 1.9 2028 109.0 2029 7.4 2030 101.4

2023 101.4 2024 6.7 2025 1.8 2026 8.9 2027 1.9 2028 109.0 2029 7.4 2030 101.4

2023 101.4 2024 6.7 2025 1.8 2026 8.9 2027 1.9 2028 109.0 2029 7.4 2030 101.4

2025 101.4 2026 6.7 2027 1.8 2028 8.9 2029 1.9 2030 109.0 2031 7.4 2032 101.4

2025 101.4 2026 6.7 2027 1.8 2028 8.9 2029 1.9 2030 109.0 2031 7.4 2032 101.4





1.1: 2025 2025 2025 2025 2025

2025 2025 2025

2024 2024 2025 2025	2024 2024	2025 2025	2025 2025	2023 2023
4.1	4.0	4.7	4.0	2023
4.7	4.7	5.5	4.9	2024
4.7	4.7	6.4	6.5	2025
4.6	4.8	5.8	6.0	2026
-	4.5	5.5	5.6	2027

2025 2025 2025 2025 2025

3.2 2025 2025

2024 2024 2025 2025 2025

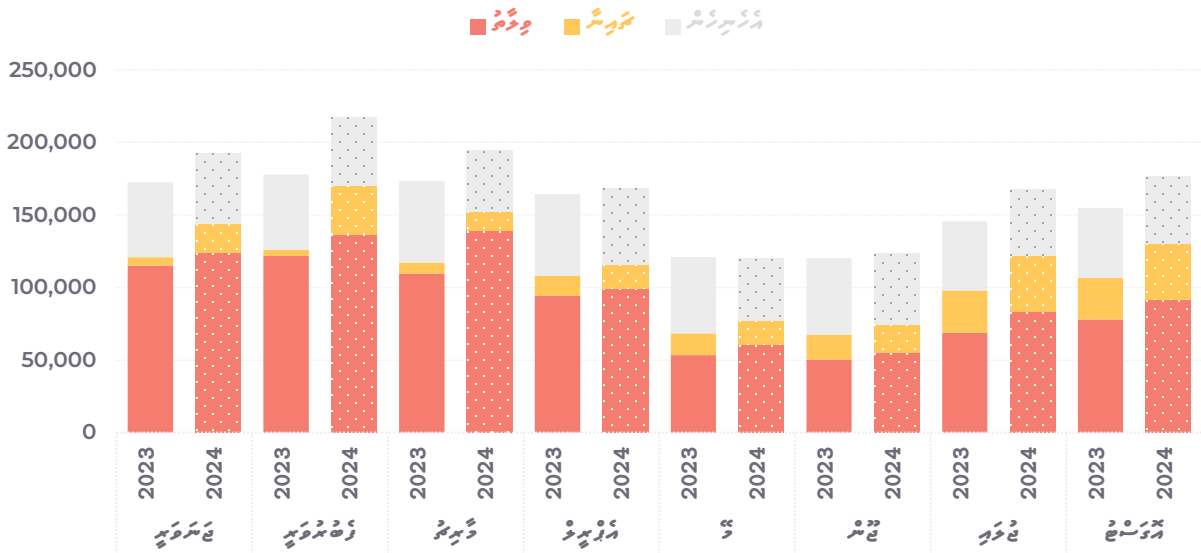
2023 2023 2024 2024 2025 2025

2021 2021 2024 2024 2025 2025

2023 2023 2024 2024 2025 2025



### مبلغ 1.4: روند تغییرات در سهم بازار در سالهای 1393 تا 1403



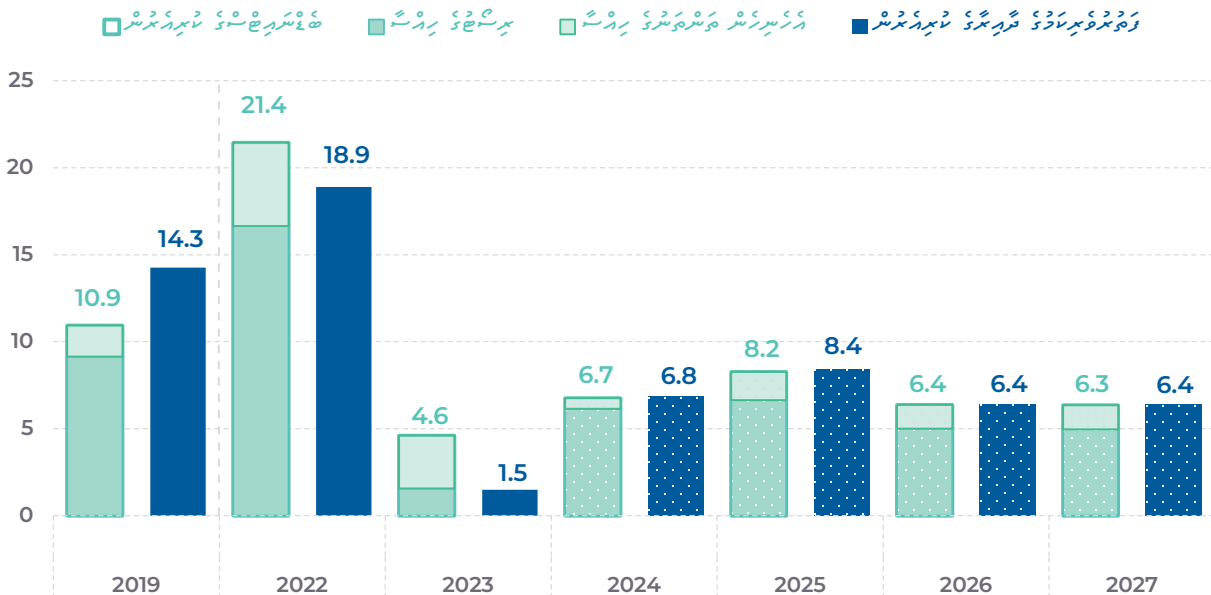
منبع: گزارش عملکرد نهایی

در سالهای گذشته، سهم بازار شرکتها در بخشهای مختلف بازار، روندی متفاوت داشته است. در حالی که سهم بازار برخی شرکتها در سالهای اخیر افزایش یافته است، سهم بازار برخی دیگر کاهش یافته است. این تغییرات در سهم بازار، به دلیل تغییرات در رفتار مصرفکنندگان و تغییرات در ساختار بازار است.

در سالهای گذشته، سهم بازار شرکتها در بخشهای مختلف بازار، روندی متفاوت داشته است. در حالی که سهم بازار برخی شرکتها در سالهای اخیر افزایش یافته است، سهم بازار برخی دیگر کاهش یافته است. این تغییرات در سهم بازار، به دلیل تغییرات در رفتار مصرفکنندگان و تغییرات در ساختار بازار است.

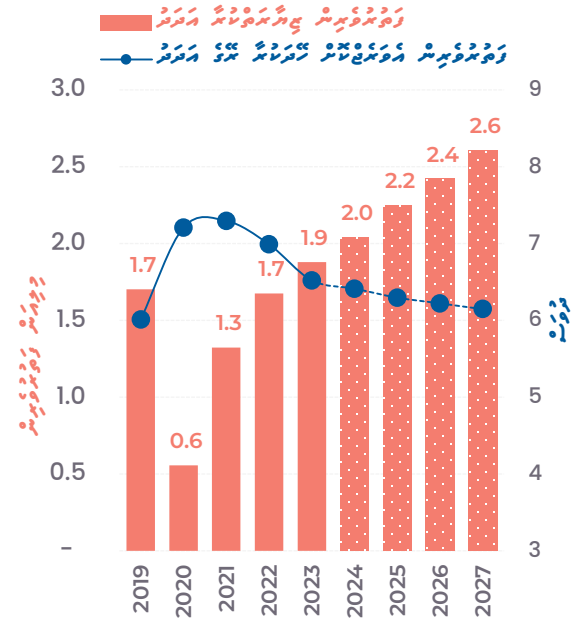
### مبلغ 1.5: روند تغییرات در سهم بازار در سالهای 1399 تا 1403

منبع: گزارش عملکرد نهایی



منبع: گزارش عملکرد نهایی

**بۆلەك 1.6: ئۆزگىرىشچان ھۆججەت تەرجىمىسىنىڭ ئۆزگىرىش نىسبىتى**  
**بىر قاتار**



سەھىپىلەر: 1-2 ھۆججەت تەرجىمىسى، 2024-يىلى

2023-يىلى ھۆججەت تەرجىمىسىنىڭ ئۆزگىرىش نىسبىتى 1.7% نى كۆرسىتىپ، 2024-يىلى 2.0% گە يەتتى. بۇ ئۆزگىرىش نىسبىتىنىڭ ئۆزگىرىشى، ھۆججەت تەرجىمىسىنىڭ ئۆزگىرىش نىسبىتىنىڭ ئۆزگىرىشىنى كۆرسىتىدۇ.

2025-يىلى ھۆججەت تەرجىمىسىنىڭ ئۆزگىرىش نىسبىتى 2.2% نى كۆرسىتىپ، 2026-يىلى 2.4% گە يەتتى. بۇ ئۆزگىرىش نىسبىتىنىڭ ئۆزگىرىشى، ھۆججەت تەرجىمىسىنىڭ ئۆزگىرىش نىسبىتىنىڭ ئۆزگىرىشىنى كۆرسىتىدۇ. 2027-يىلى ھۆججەت تەرجىمىسىنىڭ ئۆزگىرىش نىسبىتى 2.6% نى كۆرسىتىپ، 2028-يىلى 2.8% گە يەتتى.

**3.3 ھۆججەت تەرجىمىسىنىڭ ئۆزگىرىش نىسبىتى**

ھۆججەت تەرجىمىسىنىڭ ئۆزگىرىش نىسبىتى، 2023-يىلى 3.5% نى كۆرسىتىپ، 2024-يىلى 4.0% گە يەتتى. بۇ ئۆزگىرىش نىسبىتىنىڭ ئۆزگىرىشى، ھۆججەت تەرجىمىسىنىڭ ئۆزگىرىش نىسبىتىنىڭ ئۆزگىرىشىنى كۆرسىتىدۇ. 2025-يىلى ھۆججەت تەرجىمىسىنىڭ ئۆزگىرىش نىسبىتى 4.5% نى كۆرسىتىپ، 2026-يىلى 5.0% گە يەتتى. بۇ ئۆزگىرىش نىسبىتىنىڭ ئۆزگىرىشى، ھۆججەت تەرجىمىسىنىڭ ئۆزگىرىش نىسبىتىنىڭ ئۆزگىرىشىنى كۆرسىتىدۇ.

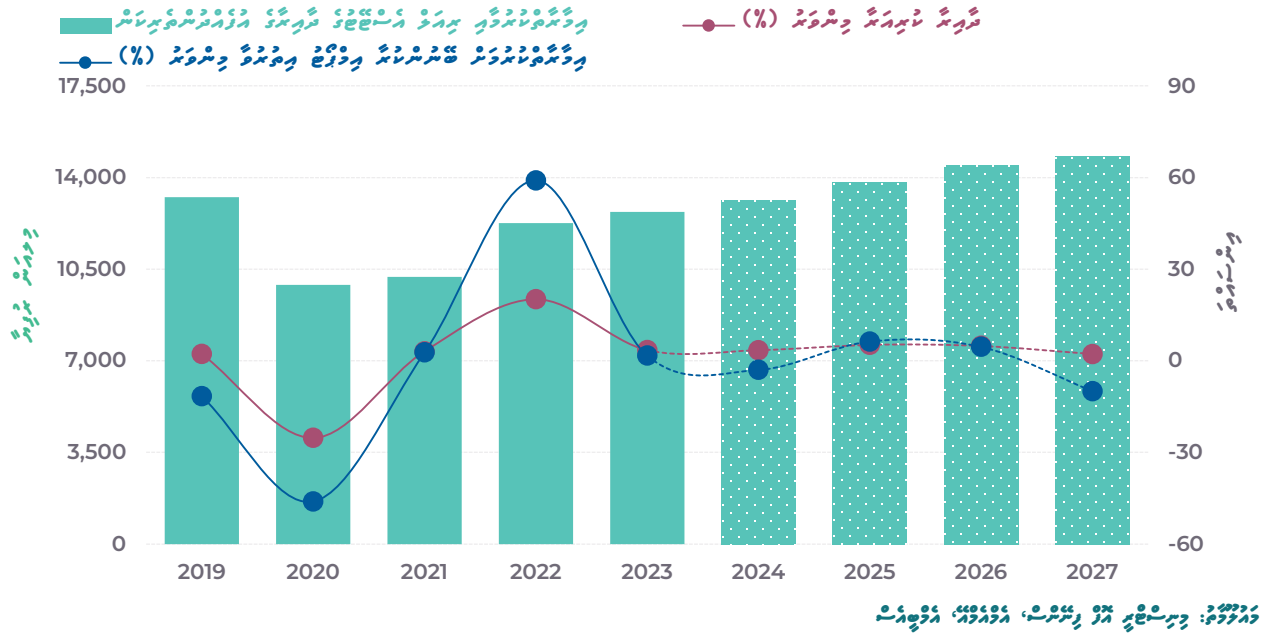
ھۆججەت تەرجىمىسىنىڭ ئۆزگىرىش نىسبىتى، 2027-يىلى 5.5% نى كۆرسىتىپ، 2028-يىلى 6.0% گە يەتتى. بۇ ئۆزگىرىش نىسبىتىنىڭ ئۆزگىرىشى، ھۆججەت تەرجىمىسىنىڭ ئۆزگىرىش نىسبىتىنىڭ ئۆزگىرىشىنى كۆرسىتىدۇ. 2029-يىلى ھۆججەت تەرجىمىسىنىڭ ئۆزگىرىش نىسبىتى 6.5% نى كۆرسىتىپ، 2030-يىلى 7.0% گە يەتتى. بۇ ئۆزگىرىش نىسبىتىنىڭ ئۆزگىرىشى، ھۆججەت تەرجىمىسىنىڭ ئۆزگىرىش نىسبىتىنىڭ ئۆزگىرىشىنى كۆرسىتىدۇ.

2024-يىلى ھۆججەت تەرجىمىسىنىڭ ئۆزگىرىش نىسبىتى 2.0% نى كۆرسىتىپ، 2025-يىلى 2.2% گە يەتتى. بۇ ئۆزگىرىش نىسبىتىنىڭ ئۆزگىرىشى، ھۆججەت تەرجىمىسىنىڭ ئۆزگىرىش نىسبىتىنىڭ ئۆزگىرىشىنى كۆرسىتىدۇ. 2026-يىلى ھۆججەت تەرجىمىسىنىڭ ئۆزگىرىش نىسبىتى 2.4% نى كۆرسىتىپ، 2027-يىلى 2.6% گە يەتتى. بۇ ئۆزگىرىش نىسبىتىنىڭ ئۆزگىرىشى، ھۆججەت تەرجىمىسىنىڭ ئۆزگىرىش نىسبىتىنىڭ ئۆزگىرىشىنى كۆرسىتىدۇ.

2028-يىلى ھۆججەت تەرجىمىسىنىڭ ئۆزگىرىش نىسبىتى 2.8% نى كۆرسىتىپ، 2029-يىلى 3.0% گە يەتتى. بۇ ئۆزگىرىش نىسبىتىنىڭ ئۆزگىرىشى، ھۆججەت تەرجىمىسىنىڭ ئۆزگىرىش نىسبىتىنىڭ ئۆزگىرىشىنى كۆرسىتىدۇ. 2030-يىلى ھۆججەت تەرجىمىسىنىڭ ئۆزگىرىش نىسبىتى 3.2% نى كۆرسىتىپ، 2031-يىلى 3.5% گە يەتتى. بۇ ئۆزگىرىش نىسبىتىنىڭ ئۆزگىرىشى، ھۆججەت تەرجىمىسىنىڭ ئۆزگىرىش نىسبىتىنىڭ ئۆزگىرىشىنى كۆرسىتىدۇ.

### ገንዘብ አጠቃላይ: የገቢዎች አጠቃላይ

የገቢዎች አጠቃላይ በጥቅምት ወር

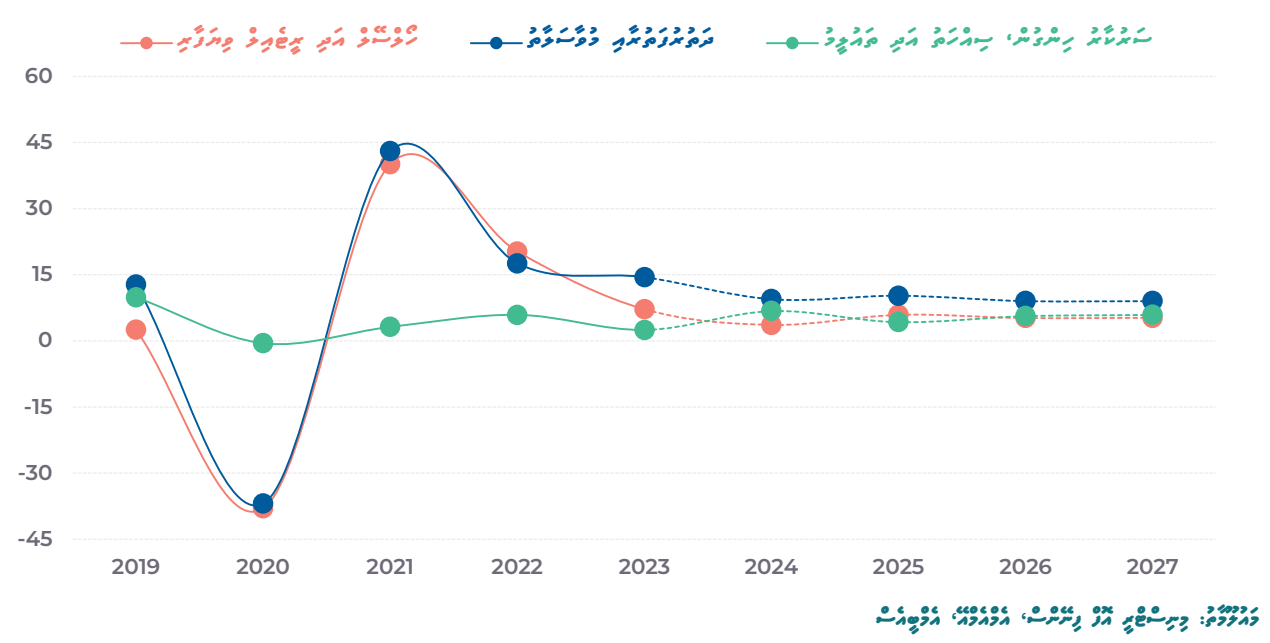


ገቢዎች አጠቃላይ በጥቅምት ወር 2023 ዓ.ም. 13,000 ብር ሺህ ሆኖ ተመዝግቧል። በ2024 ዓ.ም. የገቢዎች አጠቃላይ ለውጥ ስኬት 5% ሆኖ ተመዝግቧል።

ገቢዎች አጠቃላይ በጥቅምት ወር 2024 ዓ.ም. 13,500 ብር ሺህ ሆኖ ተመዝግቧል። በ2025 ዓ.ም. የገቢዎች አጠቃላይ ለውጥ ስኬት 5% ሆኖ ተመዝግቧል።

### ገንዘብ አጠቃላይ: የገቢዎች አጠቃላይ

የገቢዎች አጠቃላይ



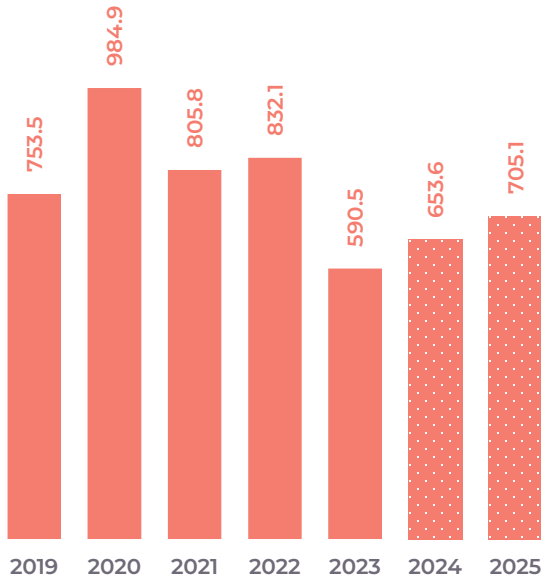






### نېټه 1.12: مېنډې بېرې

د دېرې اړوند خپلې پوښتنې



د مېنډې بېرې: ټولگه ارزښتونه

ټولگه 1.11 د ترڅو په څو برخو، په ځانګړې توګه د مېنډې بېرې په اړه، په 2025 وروسته د دېرې اړوندو اړخونو په څرګندولو کې پرمختګونه وښيي. 3.9 په مېنډې بېرې کې، د مېنډې بېرې اړوندو اړخونو په څرګندولو کې پرمختګونه وښيي. په 2025 وروسته، د مېنډې بېرې اړوندو اړخونو په څرګندولو کې پرمختګونه وښيي. په 2024 وروسته، د مېنډې بېرې اړوندو اړخونو په څرګندولو کې پرمختګونه وښيي. په 2025 وروسته، د مېنډې بېرې اړوندو اړخونو په څرګندولو کې پرمختګونه وښيي. په 2024 وروسته، د مېنډې بېرې اړوندو اړخونو په څرګندولو کې پرمختګونه وښيي. په 2025 وروسته، د مېنډې بېرې اړوندو اړخونو په څرګندولو کې پرمختګونه وښيي. په 2024 وروسته، د مېنډې بېرې اړوندو اړخونو په څرګندولو کې پرمختګونه وښيي. په 2025 وروسته، د مېنډې بېرې اړوندو اړخونو په څرګندولو کې پرمختګونه وښيي.

### 3.7 مېنډې بېرې

2023 وروسته د دېرې اړوندو اړخونو په څرګندولو کې پرمختګونه وښيي. په 2024 وروسته، د مېنډې بېرې اړوندو اړخونو په څرګندولو کې پرمختګونه وښيي. په 653.6 په مېنډې بېرې کې، د مېنډې بېرې اړوندو اړخونو په څرګندولو کې پرمختګونه وښيي. په 2025 وروسته، د مېنډې بېرې اړوندو اړخونو په څرګندولو کې پرمختګونه وښيي. په 705.1 په مېنډې بېرې کې، د مېنډې بېرې اړوندو اړخونو په څرګندولو کې پرمختګونه وښيي. په 2024 وروسته، د مېنډې بېرې اړوندو اړخونو په څرګندولو کې پرمختګونه وښيي. په 1 په مېنډې بېرې کې، د مېنډې بېرې اړوندو اړخونو په څرګندولو کې پرمختګونه وښيي. په 2025 وروسته، د مېنډې بېرې اړوندو اړخونو په څرګندولو کې پرمختګونه وښيي.

(نېټه 1.12)